



MODELO  
**M2**  
*max*

**DESCRIPCIÓN**

El M2 max, aunque no es robusto, incorpora pequeños amortiguadores frontales que mejoran la comodidad al conducir.

**PARÁMETROS**

- |   |   |
|---|---|
|  <b>VEL. MÁX</b><br>≤ 32KM/H |  <b>SOPORTE</b><br>120KG     |
|  <b>AUTONOMÍA</b><br>≤ 22KM  |  <b>COLOR</b><br>● ●         |
|  <b>BATERÍA</b><br>36V/7.8AH |  <b>LLANTAS</b><br>8.5 PULG  |
|  <b>MOTOR</b><br>350-500W    |  <b>MATERIAL</b><br>ALUMINIO |











MODELO  
**M2**  
*max-b*

**DESCRIPCIÓN**

Compacto y cómodo: su diseño ligero incluye asiento opcional para que puedas elegir entre ir de pie o sentado en tus recorridos.

**PARÁMETROS**

- |   |   |
|---|---|
|  <b>VEL. MÁX</b><br>≤ 32KM/H |  <b>SOPORTE</b><br>120KG     |
|  <b>AUTONOMÍA</b><br>≤ 30KM  |  <b>COLOR</b><br>● ●         |
|  <b>BATERÍA</b><br>36V/10AH  |  <b>LLANTAS</b><br>10 PULG   |
|  <b>MOTOR</b><br>350-500W    |  <b>MATERIAL</b><br>ALUMINIO |